

COURSES / RACES

KEY ONE	Pointure / Size Min	Pointure / Size Max
1	37	39,5
2	40	42,5
3	43	44,5
4	45	49





SAUTS / JUMP


KEY ONE	Pointure / Size Min	Pointure / Size Max
1	37	39
2	40	42
3	42,5	44,5
4	45	47



CORRESPONDANCES / CORRELATION

FR	UK	US
37	4,5	4
37,5	5	4,5
38	5,5	5
38,5	6	5,5
39	6,5	6
39,5	6,5	6
40	7	6,5
40,5	7,5	6,5
41	8	7
41,5	8,5	7,5
42	8,5	7,5
42,5	9	8



FR	UK	US
43	9,5	8,5
43,5	9,5	8,5
44	10	9
44,5	10,5	9,5
45	11	10
45,5	11,5	10,5
46	12	11
46,5	12,5	11,5
47	12,5	11,5
47,5	13	12
48	13	12,5
49	14	13,5

COMMENT CHOISIR

Étape 1 : Définir votre type de chaussure selon votre discipline (Course ou Saut)

Étape 2 : Trouver si besoin la correspondance entre votre taille US / UK et la taille FR

Étape 3 : Vous référer au bon tableau (en fonction de votre discipline) et choisir la taille KEY ONE qui vous correspond

Pour les pointes carbonées, veuillez prendre la taille de KEY ONE correspondant à la taille de pointes au dessus de la votre.

HOW TO CHOSE

Step 1: Define your shoe type according to your discipline (race or jump)

Step 2: Find if necessary the match between your US/UK size and FR size

Step 3: Refer to the correct table (depending on your discipline) and choose the appropriate KEY ONE size

For carbon spikes, please take the KEY ONE size corresponding to the spikes size above yours.

